



# RICHIESTA INDENNITA' AUTONOMI INPS DA 600 € COME FARE




# 2020-03-27 indennita-covid-19.pdf.pdf

The screenshot shows the INPS website homepage. At the top, there is a navigation bar with 'Assistenza - Contatti' on the left and 'Trova la sede' and 'ITA' on the right. Below this is a search bar with the INPS logo and the text 'Cerca servizi, prestazioni, informazioni? Es. Pensioni'. To the right of the search bar are two buttons: 'Cerca' and 'Entra in MyINPS', which are circled in red. Below the search bar is a main navigation menu with 'Home', 'L'Istituto', 'Dati, ricerche e bilanci', 'INPS Comunica', and 'Prestazioni e servizi'. The main content area is titled 'In evidenza' and features a large banner for 'DECRETO CURA ITALIA' with a date of 26/03/2020. To the right of the banner are several news items, each with a date and a title. On the far right, there is a vertical sidebar with 'Utenti' and 'Temi' sections, listing various categories like 'Famiglie', 'Pensionati', 'Disoccupati, inoccupati e lavoratori sospesi', etc.

## Ti potrebbero interessare




## Servizi più utilizzati





## INSERISCI CODICE FISCALE E PIN E POI CLICCA ACCEDI

Indietro Vai a MyINPSAssistenza Contatti

/ Prestazioni e Servizi / Autenticazione

### Autenticazione

PIN	SPID	CIE	CNS
-----	------	-----	-----

**Codice Fiscale**

**PIN**

Per l'accesso ai servizi online INPS è necessario avere un PIN rilasciato dall'Istituto, o una identità SPID almeno di livello 2, o una Carta di identità elettronica 3.0 (CIE), o una Carta Nazionale dei Servizi (CNS).

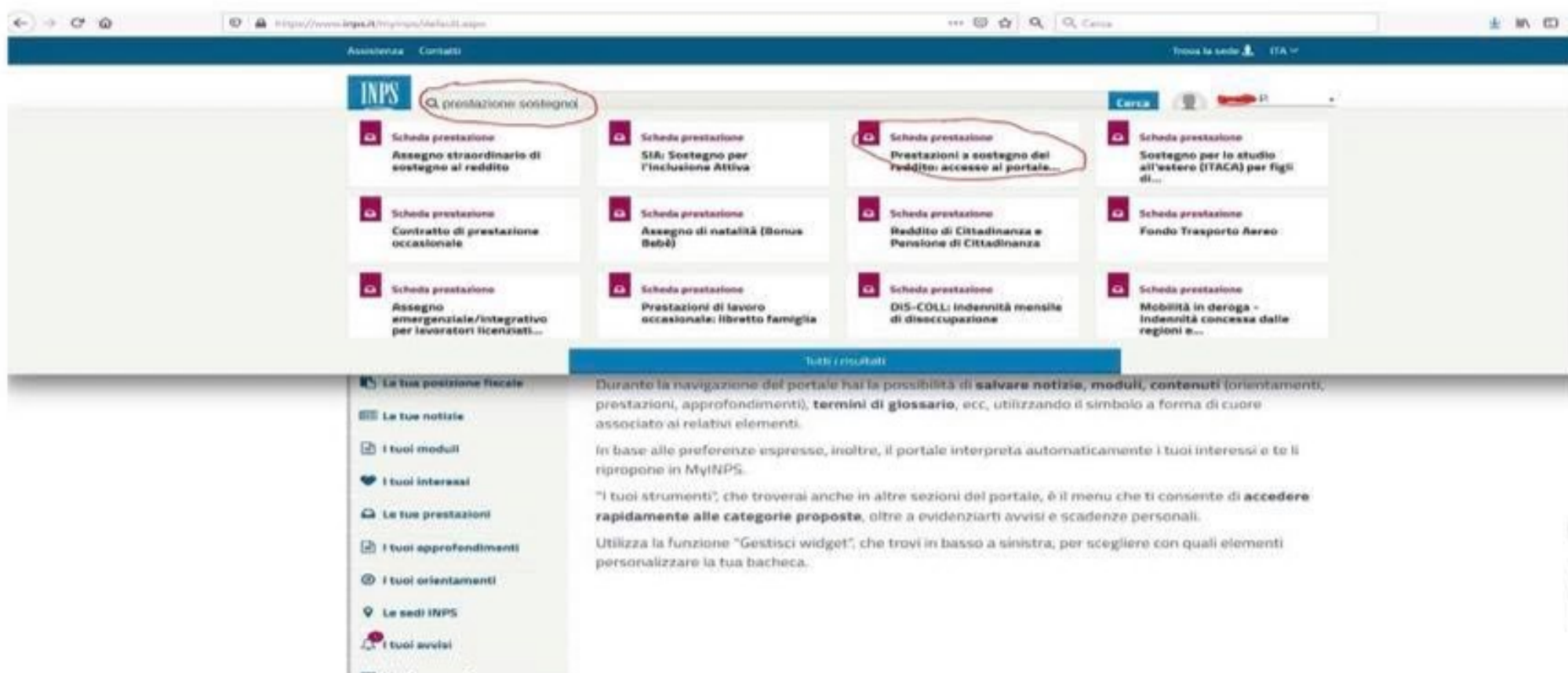
**Istruzioni per l'accesso**

[Hai smarrito il tuo PIN?](#)

[Richiedi e gestisci il tuo PIN](#)



# UNA VOLTA AUTENTICATO RICERCA “PRESTAZIONI SOSTEGNO” POI CLICCA SULLA SCHEDE “PRESTAZIONE A SOSTEGNO DEL REDDITO” CHE COMPARIRA’



The screenshot shows the INPS MyINPS portal interface. At the top, there is a navigation bar with 'Assistenza' and 'Contatti' on the left, and 'Trova la sede' and 'ITA' on the right. Below this is a search bar containing the text 'prestazioni sostegno'. The main content area displays a grid of 12 service cards, each with a red heart icon and a title. The card titled 'Scheda prestazione Prestazioni a sostegno del reddito' is circled in red. Below the grid is a blue bar with the text 'Tutti i risultati'. On the left side, there is a vertical menu with various navigation options. On the right side, there is a text block providing information about saving notices and using the 'Gestisci widget' function.

Assistenza Contatti Trova la sede ITA

INPS

Cerca

- Scheda prestazione Assegno straordinario di sostegno al reddito
- Scheda prestazione Contratto di prestazione occasionale
- Scheda prestazione Assegno emergenziale/integrativo per lavoratori licenziati...
- Scheda prestazione SIR: Sostegno per l'Inclusione Attiva
- Scheda prestazione Assegno di natalità (Bonus Bebè)
- Scheda prestazione Prestazioni di lavoro occasionale; libretto famiglia
- Scheda prestazione Prestazioni a sostegno del reddito: accesso al portale...
- Scheda prestazione Reddito di Cittadinanza e Pensione di Cittadinanza
- Scheda prestazione DIS-COLL: indennità mensile di disoccupazione
- Scheda prestazione Sostegno per lo studio all'estero (ITACA) per figli di...
- Scheda prestazione Fondo Trasporto Aereo
- Scheda prestazione Mobilità in deroga - Indennità concessa dalle regioni e...

Tutti i risultati

- La tua posizione fiscale
- Le tue notizie
- I tuoi moduli
- I tuoi interessi
- Le tue prestazioni
- I tuoi approfondimenti
- I tuoi orientamenti
- Le sedi INPS
- I tuoi avvisi

Durante la navigazione del portale hai la possibilità di **salvare notizie, moduli, contenuti** (orientamenti, prestazioni, approfondimenti), **termini di glossario**, ecc, utilizzando il simbolo a forma di cuore associato ai relativi elementi.

In base alle preferenze espresse, inoltre, il portale interpreta automaticamente i tuoi interessi e te li ripropone in MyINPS.

"I tuoi strumenti", che troverai anche in altre sezioni del portale, è il menu che ti consente di **accedere rapidamente alle categorie proposte**, oltre a evidenziarti avvisi e scadenze personali.

Utilizza la funzione "Gestisci widget", che trovi in basso a sinistra, per scegliere con quali elementi personalizzare la tua bacheca.

# ENTRATO NELLA SCHEDA “PRESTAZIONE A SOSTEGNO DEL REDDITO” CLICCA SU “ACCEDI AL SERVIZIO”

The screenshot shows the INPS website interface. At the top left is the INPS logo. To its right is a search bar with the placeholder text "Cerca servizi, prestazioni, informazioni? Est. Pensioni". Further right are two buttons: "Cerca" and "Entra in MyINPS". Below the search bar is a dark blue navigation bar with the following menu items: "Home", "L'istituto", "Dati, ricerche e bilanci", "INPS Comunica", and "Prestazioni e servizi".

The main content area features a breadcrumb trail: "# / Prestazioni e Servizi / Prestazioni a sostegno del reddito: accesso al por..". Below this is a large heading "Prestazioni a sostegno del reddito: accesso al portale delle domande" accompanied by a purple icon of a hand holding a document. To the right of the heading is a purple button labeled "Accedi al servizio", which is circled in red. Below the main heading is a section titled "INDICE" with a list of links: "Inizio Pagina", "Cos'è", "A chi è rivolto", "Come funziona", and "Accedi al servizio".

The "Cos'è" section is expanded, showing the text: "Il portale dedicato alle domande per prestazioni a sostegno del reddito consente l'invio online delle richieste per ottenere i benefici di assistenza economica previsti sia per i nuclei familiari sia per i singoli lavoratori in caso di disoccupazione, mobilità o diminuzione della capacità lavorativa." Below this section is a link for "A chi è rivolto".

To the right of the "Cos'è" section is a "Categorie d'utenza" section with a list of user categories: "Anziani", "Disoccupati, inoccupati e lavoratori sospesi", "Famiglia", "Genitori", "Lavoratori", "Lavoratori migranti", "Pensionati", and "Persone con disabilità e invalidità".

# UNA VOLTA ENTRATO CLICCA SU "INDENNITA' COVID-19"

← → ↻ 🏠 🔒 https://www.inps.it/nuovoportaleinps/default.aspx?IDServizio=2 🔍 Cerca

**INPS** L'Istituto Dati, ricerche e bilanci Avvisi, bandi e fatturazione INPS Comunica Prestazioni e servizi Amministrazione trasparente Assistenza Contatti

🔍 Indietro Vai a MyINPS Modifica contatti Modifica PIN Esci 🔍 Cerca

# / Prestazioni e Servizi / Domande per Prestazioni a sostegno del reddito Ultimo accesso: 25/03/2020 1

← Sportello Virtuale per i servizi di Informazione e Richiesta di Prestazioni →

Servizi Online	Sportello Virtuale per i Servizi di Informazione e Richiesta di Prestazioni
Informazioni	<b>Benvenuto</b> <span style="background-color: red; color: red;">XXXXXXXXXX</span>
<b>Indennità COVID-19</b>	Questo servizio fornisce un supporto informatico per le richieste di prestazioni a sostegno del reddito. Si tratta di uno strumento utile e di facile impiego per supportare interventi di assistenza economica diretta sia ai singoli che ai nuclei familiari per:
> NASpi	<ol style="list-style-type: none"><li>1. garantire le risorse economiche necessarie al soddisfacimento dei bisogni fondamentali delle persone che si trovino in temporanea situazione di emergenza;</li><li>2. dare un supporto economico alle famiglie.</li></ol>
DIS-COLL	Il menù a sinistra consente principalmente di inviare la domanda della prestazione di proprio interesse. Per velocizzare la compilazione la invitiamo a procurarsi la documentazione e le informazioni utili alla prestazione desiderata.
> Altri trattamenti di disoccupazione e mobilità	Sono inoltre presenti servizi di utilità a carattere generico, quali la consultazione e la stampa dell'estratto contributivo, la verifica dei pagamenti dell'Istituto in proprio favore e la compilazione di un questionario di gradimento e invio suggerimenti per migliorare il servizio.
> Disoccupazione e/o ANF agricola	
Maternità	
Assegno di natalità - Bonus Bebè	
Bonus Infanzia: domanda per il contributo asilo e voucher baby sitting	
> Disabilità	
> Assegno al Nucleo Familiare	
> Assegni Familiari	
Assegno cure antitubercolari	
Assegno congedo matrimoniale	
Richiamo alle armi	
Rimpatrio lavoratore extracomunitario	
Domanda Fondo di Garanzia	
Indennità di Malattia e Degenza Ospedaliera Gestione Separata	
Detrazioni unificate	
Servizi di prenotazione	



Sportello Virtuale per i servizi di Informazione e Richiesta di Prestazioni

Servizi Online

Informazioni

Indennità COVID-19

[Richiedi la prestazione](#)

NASpI

DIS-COLL

Altri trattamenti di disoccupazione e mobilità

Disoccupazione e/o ANF agricola

Maternità

Assegno di natalità - Bonus Bebè

Bonus Infanzia: domanda per il contributo asilo e voucher baby sitting

Disabilità

Assegno al Nucleo Familiare

Assegni Familiari

Assegno cure antitubercolari

Assegno congedo matrimoniale

Richiamo alle armi

Rimpatrio lavoratore extracomunitario

Domanda Fondo di Garanzia

Indennità di Malattia e Degenza Ospedaliera Gestione Separata

Invio domanda

Il servizio di presentazione della domanda di indennità COVID-19 prevista dal Decreto-legge n.18 del 17 marzo 2020, sarà disponibile a breve.

Le indennità previste riguarderanno le seguenti categorie:



- Professionisti con partita IVA e lavoratori con rapporto di collaborazione coordinata e continuativa;
- Lavoratori autonomi iscritti alla Gestione speciali dell'AGO;
- Lavoratori del turismo e degli stabilimenti termali;
- Lavoratori agricoli operai a tempo determinato;
- Lavoratori dello spettacolo iscritti al Fondo pensioni dei lavoratori dello spettacolo.

## RICHIESTA INDENNITA' INPS DA 600 €: FORMAT

COMPILATE IL FORMAT APPENA SARA' POSSIBILE.

NON SI CONOSCONO ANCORA I DATI DA INSERIRE NEL  
FORMAT MA PER SICUREZZA TENETE A PORTATA DI MANO:

- PARTITA IVA E CODICE FISCALE
- CODICE INPS PERSONALE (CHE POTETE RICAVARE DAL  
QUADRO RR DELL'UNICO 2019 O DAL VOSTRO CASSETTO  
PREVIDENZIALE DIRETTAMENTE SUL SITO INPS)
- CODICE IBAN